



Campanas extractoras

Amplia gama de campanas fabricadas en acero inoxidable AISI-304 acabado Scotch Brite (homologado para alimentación).

Tienen los cantos planchados para evitar cortes, doblados y chafados en todas las piezas que componen la campana. Están soldadas, sin ningún tipo de remaches.

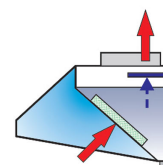
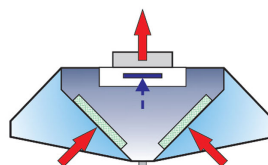
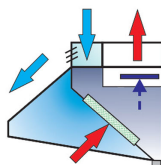
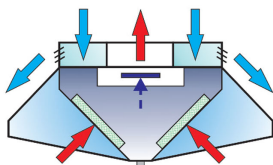
Disponen de un sistema de filtros de lamas de fácil acceso para su desmontaje y limpieza así como un carril de drenaje con una inclinación óptima para evitar el molesto goteo.

La altura de las campanas es de 80cm y se suministran en 2 piezas a partir de 3m de longitud, consultar para servir en una sola pieza o para otras dimensiones.

Disponen de un sistema fácil y cómodo de sujeción.

Campanas industriales con plenum interior.

4 PRODUCTOS DISPONIBLES



Campanas compensadas

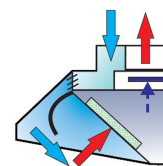
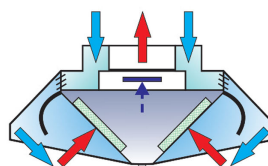
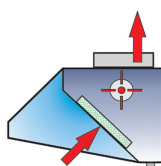
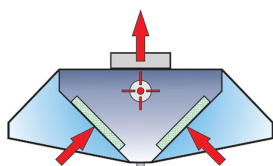
Tienen 2 turbinas fuera de la campana.

Una de extracción de los humos y otra, de menor potencia, que aporta aire limpio por fuera de la campana.

Además disponen de varios reguladores para regular el tiro.

Campanas con regulación

Tienen la turbina fuera de la campana y disponen de varios reguladores para regular el tiro.



Campanas con turbina

Tienen la turbina incorporada en la propia campana.

Campanas inductoras

Tienen 2 turbinas fuera de la campana.

Una de extracción de los humos y otra, de menor potencia, que aporta aire limpio por dentro de la campana.

Además disponen de varios reguladores para regular el tiro.